



Instituto de Seguridad Jurídica Patrimonial de Yucatán
Estado Analítico del Ejercicio del Presupuesto de Egresos
Clasificación por Objeto del Gasto (Capítulo y Concepto)
Del 1 de Enero al 30 de Septiembre de 2024
(Cifras en Pesos)


Concepto	Egresos					Subejercicio
	Aprobado	Ampliaciones/ (Reducciones)	Modificado	Devengado	Pagado	
	1	2	3 = (1 + 2)	4	5	6 = (3 - 4)
Servicios Personales	84,072,439.00	-38,766.70	84,033,672.30	56,791,467.21	56,791,467.21	27,242,205.09
Remuneraciones al Personal de Carácter Permanente	50,297,340.00	1,117,910.62	51,415,250.62	38,534,970.36	38,534,970.36	12,880,280.26
Remuneraciones al Personal de Carácter Transitorio	2,203,338.00	275,804.61	2,479,142.61	1,781,597.83	1,781,597.83	697,544.78
Remuneraciones Adicionales y Especiales	10,726,388.00	98,186.85	10,824,574.85	2,867,221.33	2,867,221.33	7,957,353.52
Seguridad Social	10,237,430.00	-653,096.14	9,584,333.86	7,328,011.56	7,328,011.56	2,256,322.30
Otras Prestaciones Sociales y Económicas	4,782,660.00	894,566.50	5,677,226.50	4,511,423.16	4,511,423.16	1,165,803.34
Previsiones	3,141,315.00	-1,737,468.91	1,403,846.09	0.00	0.00	1,403,846.09
Pago de Estímulos a Servidores Públicos	2,683,968.00	-34,670.23	2,649,297.77	1,768,242.97	1,768,242.97	881,054.80
Materiales y Suministros	2,513,610.00	122,622.32	2,636,232.32	1,976,588.44	1,976,588.44	659,643.88
Materiales de Administración, Emisión de Documentos y Artículos Oficiales	708,210.00	-95,301.65	612,908.35	427,141.79	427,141.79	185,766.56
Alimentos y Utensilios	100,000.00	5,753.90	105,753.90	81,753.90	81,753.90	24,000.00
Materias Primas y Materiales de Producción y Comercialización	0.00	0.00	0.00	0.00	0.00	0.00
Materiales y Artículos de Construcción y de Reparación	14,400.00	11,457.39	25,857.39	20,104.86	20,104.86	5,752.53
Productos Químicos, Farmacéuticos y de Laboratorio	37,000.00	6,106.97	43,106.97	43,106.97	43,106.97	0.00
Combustibles, Lubricantes y Aditivos	1,500,000.00	166,910.13	1,666,910.13	1,291,910.13	1,291,910.13	375,000.00
Vestuario, Blancos, Prendas de Protección y Artículos Deportivos	0.00	15,446.81	15,446.81	15,446.81	15,446.81	0.00
Materiales y Suministros Para Seguridad	0.00	0.00	0.00	0.00	0.00	0.00
Herramientas, Refacciones y Accesorios Menores	154,000.00	12,248.77	166,248.77	97,123.98	97,123.98	69,124.79
Servicios Generales	10,209,847.00	-108,855.62	10,100,991.38	7,445,104.32	7,445,104.32	2,655,887.06
Servicios Básicos	2,403,600.00	-122,921.32	2,280,678.68	1,678,421.07	1,678,421.07	602,257.61
Servicios de Arrendamiento	600,000.00	-133,868.77	466,131.23	373,131.23	373,131.23	93,000.00
Servicios Profesionales, Científicos, Técnicos y Otros Servicios	2,112,400.00	69,401.67	2,181,801.67	1,776,410.38	1,776,410.38	405,391.29
Servicios Financieros, Bancarios y Comerciales	470,000.00	-86,279.15	383,720.85	315,884.91	315,884.91	67,835.94
Servicios de Instalación, Reparación, Mantenimiento y Conservación	1,443,170.00	134,637.77	1,577,807.77	1,182,874.63	1,182,874.63	394,933.14
Servicios de Comunicación Social y Publicidad	0.00	0.00	0.00	0.00	0.00	0.00
Servicios de Traslado y Viáticos	244,000.00	-18,338.91	225,661.09	164,681.09	164,681.09	60,980.00
Servicios Oficiales	0.00	6,334.52	6,334.52	6,334.52	6,334.52	0.00
Otros Servicios Generales	2,936,677.00	42,178.57	2,978,855.57	1,947,366.49	1,947,366.49	1,031,489.08
Transferencias, Asignaciones, Subsidios y Otras Ayudas	0.00	0.00	0.00	0.00	0.00	0.00
Transferencias Internas y Asignaciones al Sector Público	0.00	0.00	0.00	0.00	0.00	0.00
Transferencias al Resto del Sector Público	0.00	0.00	0.00	0.00	0.00	0.00
Subsidios y Subvenciones	0.00	0.00	0.00	0.00	0.00	0.00
Ayudas Sociales	0.00	0.00	0.00	0.00	0.00	0.00
Pensiones y Jubilaciones	0.00	0.00	0.00	0.00	0.00	0.00
Transferencias a Fideicomisos, Mandatos y Otros Análogos	0.00	0.00	0.00	0.00	0.00	0.00
Transferencias a la Seguridad Social	0.00	0.00	0.00	0.00	0.00	0.00
Donativos	0.00	0.00	0.00	0.00	0.00	0.00
Transferencias al Exterior	0.00	0.00	0.00	0.00	0.00	0.00
Bienes Muebles, Inmuebles e Intangibles	0.00	1,255,039.71	1,255,039.71	1,255,039.71	1,255,039.71	0.00
Mobiliario y Equipo de Administración	0.00	136,016.96	136,016.96	136,016.96	136,016.96	0.00
Mobiliario y Equipo Educativo y Recreativo	0.00	0.00	0.00	0.00	0.00	0.00
Equipo e Instrumental Médico y de Laboratorio	0.00	0.00	0.00	0.00	0.00	0.00
Vehículos y Equipo de Transporte	0.00	0.00	0.00	0.00	0.00	0.00
Equipo de Defensa y Seguridad	0.00	0.00	0.00	0.00	0.00	0.00
Maquinaria, Otros Equipos y Herramientas	0.00	1,119,022.75	1,119,022.75	1,119,022.75	1,119,022.75	0.00
Activos Biológicos	0.00	0.00	0.00	0.00	0.00	0.00
Bienes Inmuebles	0.00	0.00	0.00	0.00	0.00	0.00
Activos Intangibles	0.00	0.00	0.00	0.00	0.00	0.00
Inversión Pública	0.00	0.00	0.00	0.00	0.00	0.00
Obra Pública en Bienes de Dominio Público	0.00	0.00	0.00	0.00	0.00	0.00
Obra Pública en Bienes Propios	0.00	0.00	0.00	0.00	0.00	0.00
Proyectos Productivos y Acciones de Fomento	0.00	0.00	0.00	0.00	0.00	0.00
Inversiones Financieras y Otras Provisiones	0.00	0.00	0.00	0.00	0.00	0.00
Inversiones Para el Fomento de Actividades Productivas	0.00	0.00	0.00	0.00	0.00	0.00
Acciones y Participaciones de Capital	0.00	0.00	0.00	0.00	0.00	0.00
Compra de Títulos y Valores	0.00	0.00	0.00	0.00	0.00	0.00
Concesión de Préstamos	0.00	0.00	0.00	0.00	0.00	0.00
Inversiones en Fideicomisos, Mandatos y Otros Análogos	0.00	0.00	0.00	0.00	0.00	0.00
Otras Inversiones Financieras	0.00	0.00	0.00	0.00	0.00	0.00
Provisiones para Contingencias y Otras Erogaciones Especiales	0.00	0.00	0.00	0.00	0.00	0.00
Participaciones y Aportaciones	0.00	0.00	0.00	0.00	0.00	0.00
Participaciones	0.00	0.00	0.00	0.00	0.00	0.00
Aportaciones	0.00	0.00	0.00	0.00	0.00	0.00
Convenios	0.00	0.00	0.00	0.00	0.00	0.00
Deuda Pública	0.00	0.00	0.00	0.00	0.00	0.00
Amortización de la Deuda Pública	0.00	0.00	0.00	0.00	0.00	0.00
Intereses de la Deuda Pública	0.00	0.00	0.00	0.00	0.00	0.00
Comisiones de la Deuda Pública	0.00	0.00	0.00	0.00	0.00	0.00
Gastos de la Deuda Pública	0.00	0.00	0.00	0.00	0.00	0.00
Costo por Coberturas	0.00	0.00	0.00	0.00	0.00	0.00
Apoyos Financieros	0.00	0.00	0.00	0.00	0.00	0.00
Adeudos de Ejercicios Fiscales Anteriores (Adefas)	0.00	0.00	0.00	0.00	0.00	0.00
Total del Gasto	96,795,896.00	1,230,039.71	98,025,935.71	67,468,199.68	67,468,199.68	30,557,736.03

Bajo protesta de decir verdad declaramos que los Estados Financieros y sus notas, son razonablemente correctos y son responsabilidad del emisor.


ING. Heide Joaquín Zetina Rodríguez
 Director General


L.A.E. Sandra Elisa Arana Rico
 Directora de Administración y Finanzas


C.P. Rodrigo Antonio Castillo Cortázar
 Jefe de Departamento de Recursos
 Financieros y Humanos


C.P. Bárbara Arcos Montejo
 Coordinadora de Contabilidad